

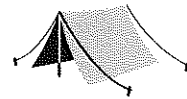
Dit ga je leren

Je leert hoe je woorden schrijft met twee medeklinkers aan het begin of het eind.

k l a p



t e n t



Dit moet je weten

Woorden als klap en tent zijn luisterwoorden.

Je schrijft het woord zoals je het hoort.

1 Vul het woord in.

Kies uit: taart kroon feest
ramp pats snoep

1 Bo viert haar

f	ee	s	t
---	----	---	---

.

2 Bo heeft een

--	--	--	--

 op.

3 Ze deelt

--	--	--	--

 uit.

4 Bo heeft

--	--	--	--

 voor de juf.

5

--	--	--	--

 ! Daar valt de punt.

6 Wat een

--	--	--	--

 voor Bo.



2 Schrijf het woord op.

1 Appie heeft een mu \blacksquare .

muts

2 Maar die is te \blacksquare oot.

3 Appie ziet nie \blacksquare .

4 Appie heeft haa \blacksquare .

5 \blacksquare ek dat ding weg, Ap!

6 Ja, zo ziet Appie weer ie \blacksquare .



1 Vul het woord in.

Kies uit:

pats	sport
start	grens
spons	plaats

Dit ga je leren

Je leert hoe je woorden schrijft met twee medeklinkers aan het begin en het eind.

p l a n t



Dit moet je weten

Woorden als plant zijn luisterwoorden. Je schrijft het woord zoals je het hoort.

1 Bas weet een

s	p	o	r	t
---	---	---	---	---

.

2 Je mikt met een

s				
---	--	--	--	--

.

3 Wie raakt de goede

p				
---	--	--	--	--

?

4 Bas gaat van

s				
---	--	--	--	--

.

5 Hij mikt en...


p			
---	--	--	--

!

6 'Dit is de

g				
---	--	--	--	--

!' roept papa.



2 Maak het woord af.
Trek een lijn.
Schrijf het woord op.

kra _____ rs

gla _____ st

staa _____ nt

troo _____ ns

kra _____ mp

dwa _____ rt

krant

1 Vul het woord in.

Kies uit:

sprint

spleet

sproet

straat

streep

strik

Dit ga je leren


Je leert hoe je woorden schrijft met drie medeklinkers aan het begin.

s t r i k




Dit moet je weten

Woorden als **strik** zijn luisterwoorden. Je schrijft het woord zoals je het hoort.



s t r i k



2 Schrijf het woord op.
Een woord met **str** of **spr**.

1 Gül eekt woordjes uit.

2 Het gaat nog oef.

3 Gül raakt niet van EEK.

4 AKS gaat het heus wel.

5 Dan gaat de uit AAK vlot.

6 Op school en op AAAT.

spreekt

1 Vul het woord in.

Kies uit:

koorts

danst

laatst

korst

dorst

arts

1 Roos was laa[] ziek.

l a a t s t

2 Ze had koo[].

--	--	--	--	--

3 Er kwam een ko[] op haar lip.

--	--	--	--	--

4 Ze had ook steeds do[]:

--	--	--	--	--

5 Mama sprak met de a[].

--	--	--	--

6 Nu da[] Roos weer rond.

--	--	--	--	--

2 Schrijf het woord op.

Kies uit:

rts

rst

rkt

nst

kst

1 Als je ziek bent, komt een a[].

arts

2 De man maakt ku[].

3 Bij zuurkool hoort wo[].

4 Als het vriest, heet dat vo[].

5 Een kraam staat op de ma[].

6 Wat je leest, is een te[].

Dit ga je leren

Je leert hoe je woorden schrijft met drie medeklinkers aan het eind.


w o r s t



Dit moet je weten

Woorden als worst zijn luisterwoorden.

Je schrijft het woord zoals je het hoort.



★ 1 Vul het woord in.

Kies uit:

wolf

wolk

kalm

half

hulp

twaalf

1 De nacht is k_____.

k	a	l	m
---	---	---	---

2 De klok slaat tw_____.

--	--	--	--

3 Daar huilt een w_____.

--	--	--	--

4 Ik roep om h_____.

--	--	--	--

5 Een w_____schuift voor de maan.

--	--	--	--

6 Tring! Ik kijk op de klok. Het is h_____acht.
Het was maar een droom!

--	--	--	--

Dit ga je leren

Je leert hoe je woorden schrijft met twee medeklinkers aan het eind.

w	o	l	k
---	---	---	---



Dit moet je weten


wolk





Soms hoor je hier { u }.


Maar je schrijft geen u.


★ 2 Kijk naar de tekening.
Schrijf het rijmwoord op.

1 golf  *wolf* _____

2 zalf  _____

3 kelk  _____

4 kolk  _____

5 hulp  _____


★ 1 Schrijf het woord in de goede rij.
Kies uit:

storm	jurk	berg	hark	berm
zorg	dwerg	vork	arm	park

rg	rk	rm
_____	_____	<i>storm</i>
_____	_____	_____
_____	_____	_____
_____	_____	_____
_____	_____	_____
_____	_____	_____

Dit ga je leren
Je leert hoe je woorden
schrijft met twee
medeklinkers aan het eind.

b e r g



Dit moet je weten

berg





Soms hoor je hier u.
Maar je schrijft geen u.


★ 2 Kijk naar de tekening.
Schrijf het woord op.


1 Margje heeft veel ve-.


verf

2 Ze maakt een groot we-.


3 Hier komt een be-.

4 In het dal ligt een do-.

5 Daar staat de ke-.

6 Margje verft ook een pa-.

7 De lucht wordt e- zwart.

8 Er dreigt een sto-.

