


★ 1 Lees elk woord hardop.
Zet een streep onder de klinkers.

- 1 duim
- 2 teen
- 3 hand
- 4 pink
- 5 voet
- 6 oor
- 7 schelp
- 8 kom
- 9 gauw



Dit ga je leren
Je leert wat **klinkers** zijn.
Je leert wat **medeklinkers** zijn.

Dit moet je weten
Er zijn **klinkers** en **medeklinkers**.

klinkers
a, e, i, o, u, aa, ee, oo, uu, ie, oe,
eu, ui, ei, ij, au, ou

medeklinkers
b, c, d, f, g, h, j, k, l, m, n, p, q, r,
s, t, v, w, x, z

★ 2 Zet de klinkers van de instapkaart ertussen.
Maak steeds vier woorden.

- 1 deur door dier daar
- 2 b____k b____k b____k b____k
- 3 n____t n____t n____t n____t
- 4 h____t h____t h____t h____t
- 5 k____p k____p k____p k____p
- 6 r____k r____k r____k r____k



3 Zet medeklinkers voor en achter de klinkers.
Maak steeds vier woorden.

- 1 veel streep kreeg bleek
- 2 _____i_____ _____i_____ _____i_____ _____i_____
- 3 _____o_____ _____o_____ _____o_____ _____o_____
- 4 _____oo_____ _____oo_____ _____oo_____ _____oo_____
- 5 _____ie_____ _____ie_____ _____ie_____ _____ie_____

★ 1 Zet een streep onder het bijvoeglijk naamwoord.


- 1 Daan loopt door een groot bos.
- 2 Hij heeft warme handschoenen aan.
- 3 De gele maan schijnt door de bomen.
- 4 Opeens hoort Daan een eng geluid.
- 5 Met bange ogen staat hij stil.
- 6 Op een hoge tak kijkt een uil naar hem.
- 7 In de verte blaft een boze hond.

★ 2 Wat vertelt Marlies?

Vul het bijvoeglijk naamwoord in.
Zet een streep onder het zelfstandig naamwoord dat erbij hoort.

Kies uit: kleine mooie ronde lekkere lange

- 1 Ik heb ronde oorbellen in.
- 2 Ik heb mijn _____ broek aan.
- 3 Ik lees het _____ boek van school.
- 4 Mijn _____ broer is al naar bed.
- 5 Mijn moeder had _____ koekjes gemaakt.



Dit ga je leren

Je leert waar het **bijvoeglijk naamwoord** staat in een zin.
Je leert wat je met een bijvoeglijk naamwoord kunt doen.

Weet je nog?

Het **bijvoeglijk naamwoord** zegt hoe iets eruitziet of wat je er van vindt.

de **gekke, rode** stoel



3 Maak de zinnen heel anders.

Kies een ander bijvoeglijk naamwoord.

Kies uit: witte grote diepe warme hoge heldere

In de blauwe lucht schijnt de gele zon.

In de heldere lucht schijnt de warme zon.

In het lage gras graast de dikke koe.

In de lelijke vijver kwaakt een oude eend.



Dit ga je leren

Je leert dat in een zin minstens twee soorten woorden staan: een werkwoord en een zelfstandig naamwoord.

Dit moet je weten

In een zin staat één werkwoord.

In een zin staan vaak meer zelfstandige naamwoorden.

Juf loopt met twee paarse krukken.

1 Kies uit elke rij een woord. Maak er een zin van.

werkwoord zelfstandig naamwoord

- 1 zwiept de regen
- 2 blaast het blad
- 3 valt de tak
- 4 schijnt de wind
- 5 kleurt de zon

De regen valt.

2 Schrijf het werkwoord en de zelfstandige naamwoorden op.

1 In de zee zwemt een vis.

zwemt de zee, een vis

2 De koe graast in de wei.

3 De appel valt niet ver van de boom.

4 De meester vertelt een grap.

5 De juf zoekt in de rommel.

1 Maak de zin af met een samenstelling.

Kies uit: wandelpad kijkdoos rekenles
 ligstoel verfkwast

1 Een les waarin je leert rekenen, is een
rekenles

2 Een stoel om in te liggen, is een _____.

3 Een kwast om mee te verven, is een _____.


4 Een doos waarin je kunt kijken, is een _____.

5 Een pad om op te wandelen, is een _____.

2 Kleur alle samenstellingen blauw.

Zet een streep onder het werkwoord van de samenstelling.

- Op de weegschaal ligt tien kilo appels.
- In het zoekplaatje zit een rendier verstopt.
- We gaan met het vliegtuig op vakantie.
- In de wasmand ligt mijn zwembroek.
- Op koopzondag gaan we naar de schoenenwinkel.
- Achter het woonhuis is een goede schuilplaats.



3 Vul een woord in.

Kies uit de werkwoorden: steek speel tel

Kies uit de zelfstandige naamwoorden: bui beker zak

- Ik heb een bult van een *steek* mug.
- Mijn kleine broertje heeft een huil_____.
- In groep 1 en 2 zat ik graag in de _____hoek.
- Het sap zit in de drink_____.
- In een tent slaap ik in een slaap_____.
- In de rekenles gebruiken we een _____raam.



Dit ga je leren

Je leert dat er in een samenstelling soms een werkwoord verstopt zit.

Dit moet je weten

eet + lepel
 eetlepel

